




 <p>RSUD ANDI DJEMMA MASAMBA</p>	PEMASANGAN GELANG IDENTITAS PASIEAN RAWAT INAP		
	No. Dokumen 435/37/03/24/2017	No. Revisi 0	Halaman 3/3
PROSEDUR	<p>e. Gelang dipasang pada pergelangan tangan yang dominan, misal tangan kanan pasien, bila tidak memungkinkan bisa di pasang di tangan kiri, kaki kanan/kiri, bila tidak memungkinkan pada ekstremitas (misal pasien luka bakar) identitas dipasang di pakaian atau di tempat tidur pasien.</p> <p>f. Bila pasien alergi, misalnya alergi obat dipasangkan gelang warna merah dan dituliskan nama obatnya.</p> <p>g. Bila pasien ada resiko jatuh dipasangkan gelang kuning.</p> <p>h. Gelang tambahan tersebut dipasang posisinya sama dengan gelang identitas utama.</p>		
UNIT TERKAIT	<p>i. Gelang dilepas atau dipotong lalu dibuang ketempat sampah infeksius apabila pasien akan keluar rumah sakit baik pasien pulang, pulang paksa, atau meninggal.</p> <ol style="list-style-type: none"> 1. Unit Rekam Medis Cq. Admisi 2. Instalasi Rawat Inap 3. UGD 4. Unit Penunjang 		

 <p>RSUD ANDI DJEMMA MASAMBA</p>	PEMASANGAN GELANG IDENTITAS PASIEN RAWAT INAP		
	No. Dokumen	No. Revisi	Halaman
	435/37/03/24/2017	0	2/3
PROSEDUR	<p>3. Petugas/perawat memasang gelang identitas di tempat pertama kali pasien masuk (khusus pasien dari poli yang akan dirawat inap, gelang identitas dipasang diruangan).</p> <p>4. Gelang tambahan (warna merah untuk pasien alergi, warna kuning untuk pasien resiko jatuh) dipasang ditempat data diperoleh.</p> <p>5. Langkah-langkah petugas UGD/rawat inap memasang gelang identitas sebagai berikut :</p> <ol style="list-style-type: none"> a. Ucapkan salam : Assalamualaikum/ selamat pagi/siang/sore/malam Bapak/Ibu b. Perkenalkan diri anda : “perkenalkan nama saya ...” c. Klarifikasi identitas pasien dengan menanyakan nama dan tanggal lahir pasien. d. Petugas menyampaikan akan memasangkan gelang identitas pada pasien dan menyampaikan tujuan pemasangan gelang identitas pasien : “Bapak/ibu, saya akan memasangkan gelang identitas pasien, tujuannya untuk memastikan tidak terjadinya kesalahan dalam identifikasi pasien selama perawatan di Rumah Sakit. “ 		

 <p>RSUD ANDI DJEMMA MASAMBA</p>	PEMASANGAN GELANG IDENTITAS PASIEH RAWAT INAP		
	No. Dokumen 435/37/03/24/2017	No. Revisi 0	Halaman 1/3
STANDAR PROSEDUR OPERASIONAL	Tanggal Terbit : 01 OKTOBER 2017	Ditetapkan Oleh  DIREKTUR RSUD ANDI DJEMMA MASAMBA Dr. H. HARIADI, M. Kes. Pangkat : Pembina Utama Muda NIP : 196208041988121002	
PENGERTIAN	Pemasangan gelang pasien merupakan suatu kegiatan untuk melaksanakan proses identifikasi pasien. Jenis gelang pasien yang digunakan yaitu : <ol style="list-style-type: none"> 1. Gelang berwarna pink untuk pasien dengan jenis kelamin perempuan. 2. Gelang berwarna biru untuk pasien dengan jenis kelamin laki-laki. 3. Gelang berwarna kuning untuk pasien dengan resiko jatuh. 4. Gelang berwarna merah untuk pasien dengan alergi. 5. Gelang ungu : do not resusitasi 		
TUJUAN	Sebagai acuan penerapan langkah-langkah mencegah tertukarnya pasien, saat pemberian obat, pemberian transfusi, pengambilan produk darah dan spesimen, Tindakan Operasi dan mencegah kesalahan lainnya.		
KEBIJAKAN	Surat Keputusan Direktur Nomor : 435/01/086/RSUD/X/2017 tentang Kebijakan Pelaksanaan Sasaran Keselamatan Pasien Rumah Sakit Umum Andi Djemma Masamba		
PROSEDUR	<ol style="list-style-type: none"> 1. Petugas Admisi menyiapkan gelang identifikasi pada saat pasien mendaftar di rumah sakit. 2. Petugas Admisi menyiapkan gelang identifikasi bertuliskan identitas pasien yaitu nama lengkap dan (umur pasien), tanggal lahir, dan nomor RM, dengan gelang yang berwarna biru untuk laki – laki, dan merah muda / pink untuk perempuan. 		